

TERRITOIRE
ZÉRO GASPILLAGE



CYCLAD :

- 230 000 hab / 220 communes / 130 salariés
- Financement : TEOM / REOM
- 26 déchetteries
- 65% foyers équipés en composteurs



OBJECTIFS 2020

TERRITOIRE ZÉRO GASPILLAGE ZÉRO DÉCHET



ORDURES
MÉNAGÈRES
ATTEINDRE

165
KG / HAB / AN



EMBALLAGES
+ 30%
D'EMBALLAGES
COLLECTÉS



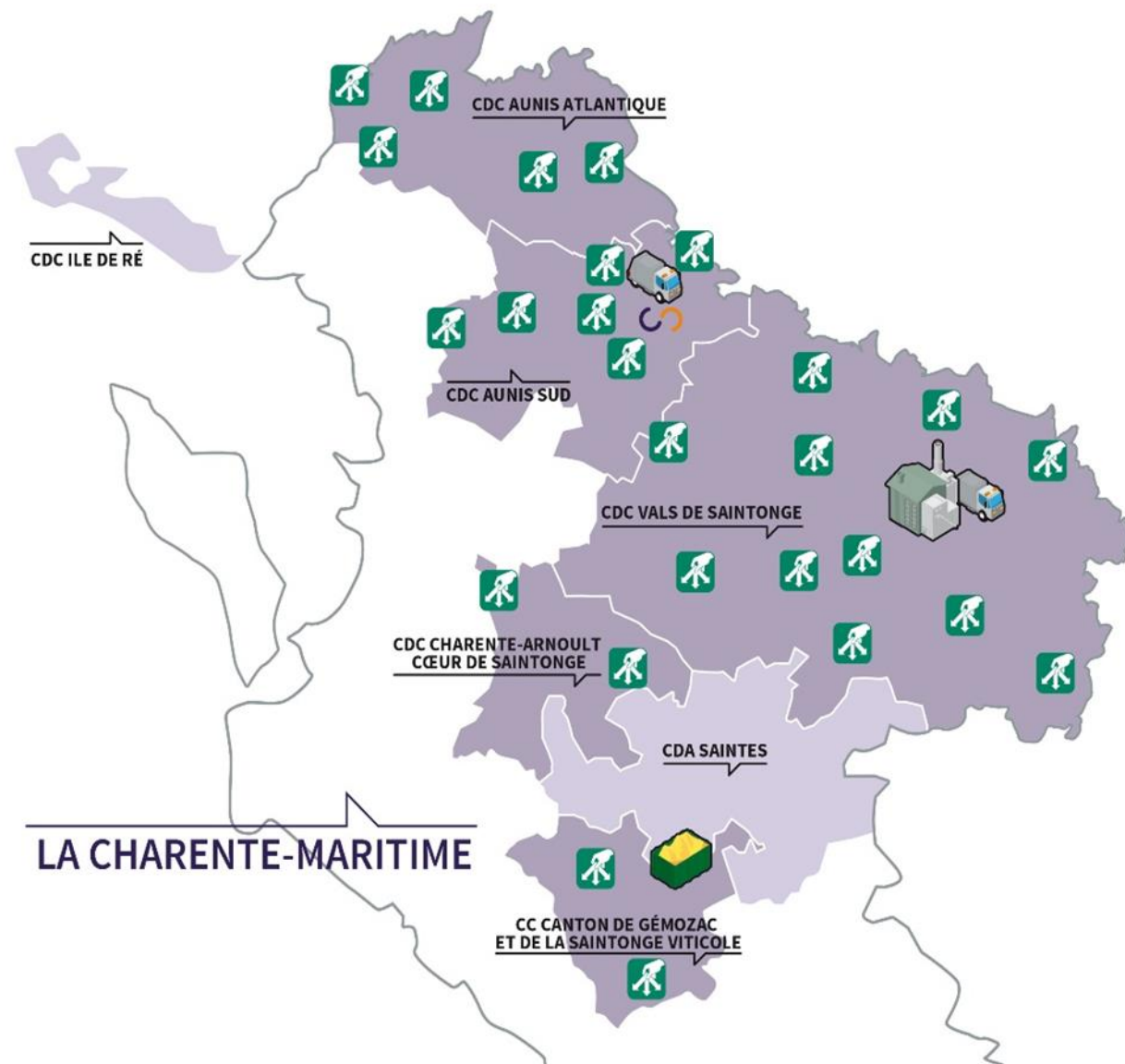
100%
DE FOYERS
COMPOSTEURS

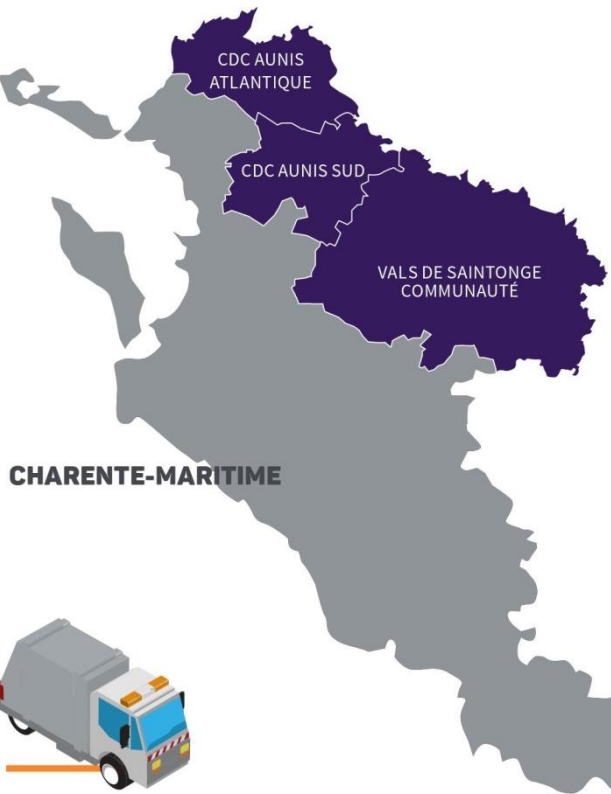


**COLLECTER
PLUS SOUVENT**
LES EMBALLAGES
QUE LES ORDURES
MÉNAGÈRES



DÉVELOPPER DES
FILIÈRES LOCALES
DE RECYCLAGE ET
**CRÉER
DE L'EMPLOI**





CHARENTE-MARITIME

TERRITOIRE DESSERVI

159 communes

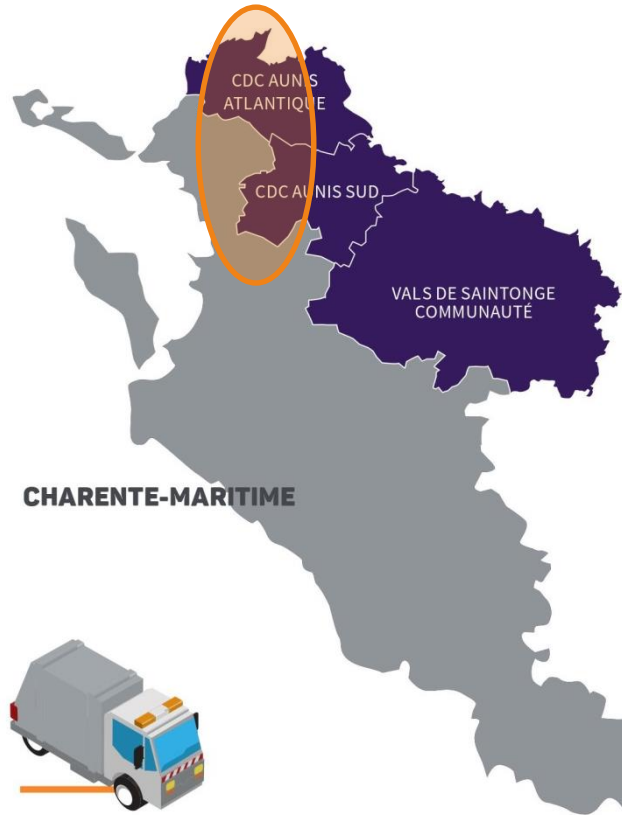
3 intercommunalités • 114 008 habitants



Outil principal « l'ouverture de sacs d'ordures ménagères ! »

- + Très visuel, facile à mettre en place, on emporte l'adhésion des élus,
- Constat :**
- 50% volume emballages
 - 2 M d'euros de soutiens dans nos poubelles





2012 Etape 1 : Extension Rigides seuls (Flux BCMP)

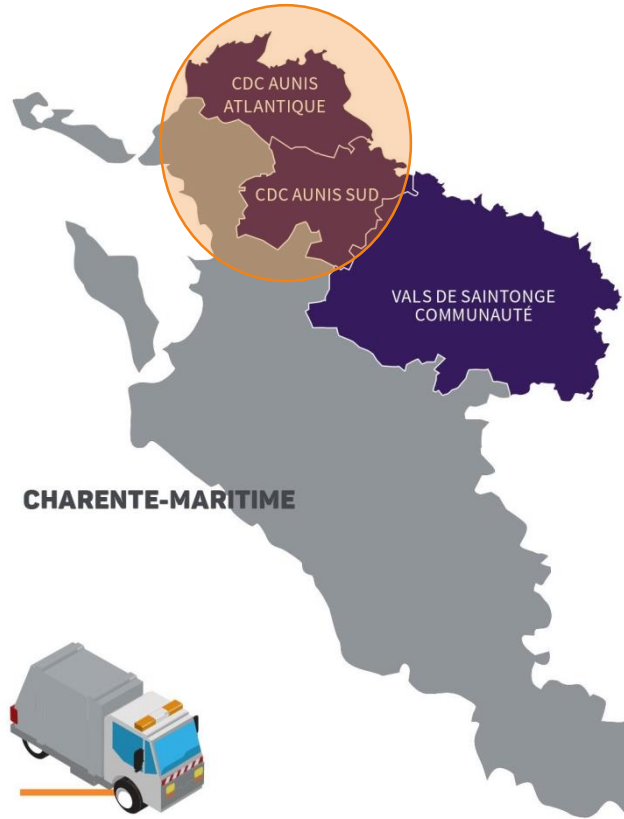
2012	Avant	Après	Résultats
Contenants	Sacs	Sacs	Extension Consignes
OM	C2	C1	-15%
EMB	C0,5	C1	+30%

- + Collecte : Aucun soucis de mise en place
Accompagnement très poussé + augmentation recettes
Provoquer une situation de « **rupture** » chez l'habitant
- On aurait du aller plus loin, on a manqué d'ambition
Difficultés pour certains ripeurs de s'adapter au rythme du nouveau flux



Commande Politique :
Travail à effectif constant

TERRITOIRE COLLECTE INC.
25 Communes
2 intercommunalités - 32
000 hab



2016 Etape 2 : Tester la «collecte incitative »

- Sur un territoire de 59 000 hab
- Passage du sac en bacs individuels
- Collecte avec camions robotisés
- Habitants OM C0,5 / EMB C1
- Pros OM C1 / EMB C1

2016	Avant	Après	Résultats (Janv-Août 16)
Contenants	Sacs	Bacs	Collecte Incitative
OM	C1	C0,5	-20%
EMB	C0,5/C1	C1	+40%

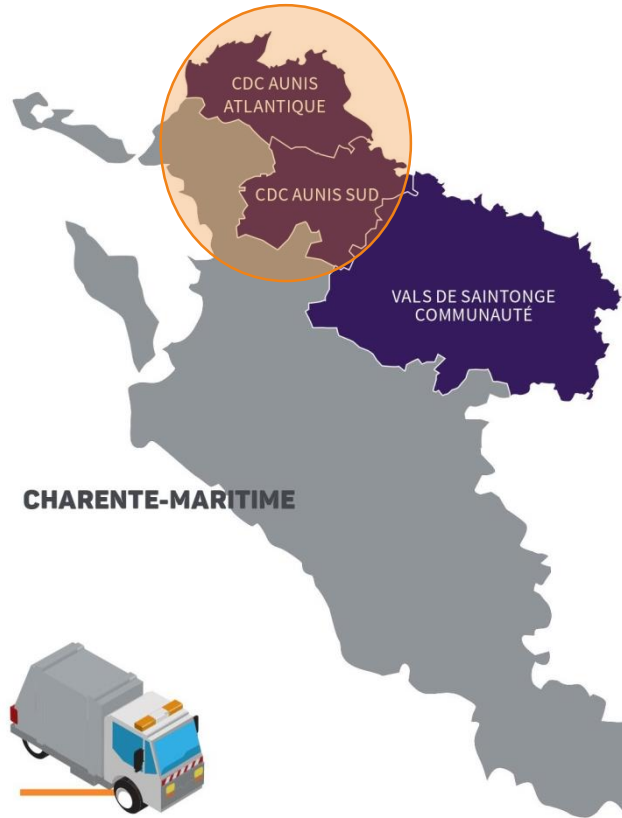


Commande Politique :
Travail à effectif constant
A coûts constants

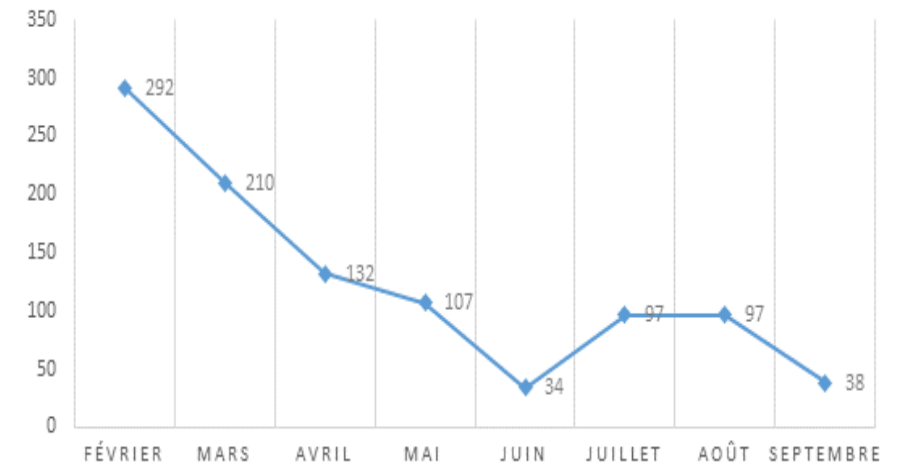
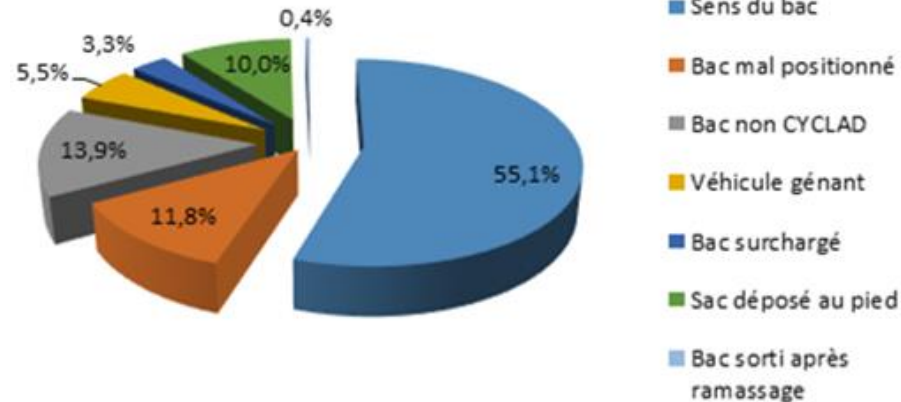
TERRITOIRE COLLECTE INC.
48 Communes
2 intercommunalités – 59
000 hab

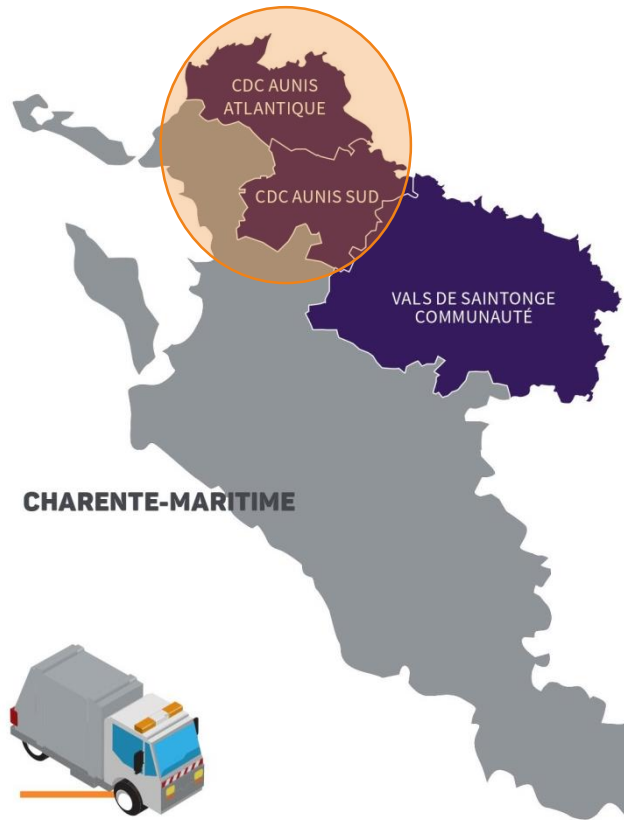
La collecte robotisée

- 6 camions pour 59 000 hab
- Marquage au sol pour emplacement des bacs
- Formation des chauffeurs (1 sem) / Prise en main 2 mois
- Préhension double : peigne et pince (le chauffeur ouvre la pince quand le bac est mal positionné)
- Un ripeur au démarrage.
- Pas de postes supprimés car passage de sacs en bacs les 2 flux OM et EMB donc 30% de temps de collecte supplémentaires.



TERRITOIRE COLLECTE INC.
48 Communes
 2 intercommunalités – 59 000 hab





Fédérer les acteurs :

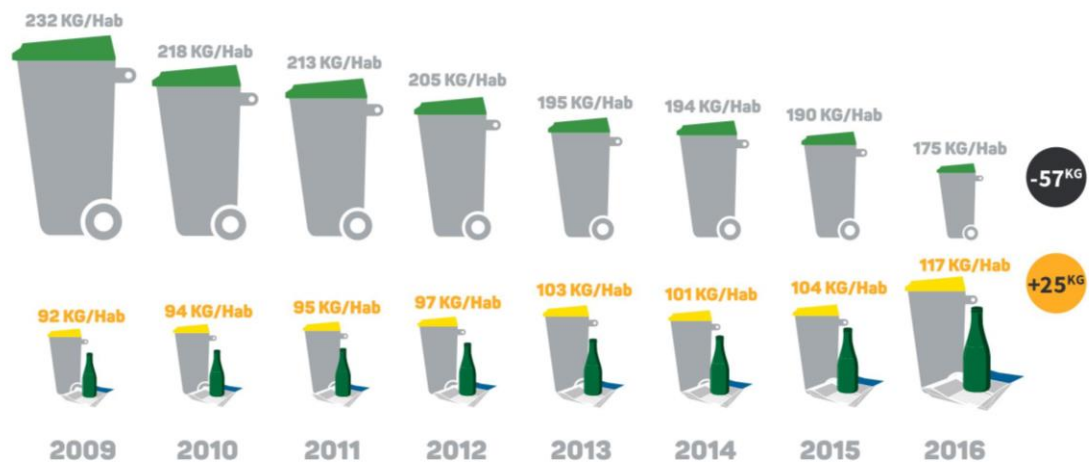
- **Objectifs validés** : par les élus de Cyclad + les élus des CDC
- **Sensibilisation** :
 - Présentation : dans tous les conseils municipaux, tous les services techniques, réunion publique dans chaque commune, sensibilisation en porte à porte lors de la remise des bacs individuels, distribution gratuite de composteurs lors des réunions publiques + à dates fixes dans les déchetteries...
 - Communication : site internet dédié à l'opération, presse et radios locales, support document CDC, 3 flyers toute boîte...

Personnel :

6 personnes à distribuer les bacs,
 5 personnes à 50% pour sensibiliser,
 3 personnes de la collecte à 50%,
 Pendant 10 mois

TERRITOIRE COLLECTE INC.
48 Communes
 2 intercommunalités – 59
 000 hab





2016	Avant	Après	Résultats (2016)
Contenants	Sacs	Bacs	Collecte Incitative
OM	C1	C0,5	-18% (148 kg/hab/an)
EMB	C0,5/C1	C1	+40%

Une baisse constante des OM sur 7 ans...

...Une baisse fulgurante des OM avec la collecte incitative

...Un coût global demandé par habitant qui devrait être content sur les 6 ans du mandat

TERRITOIRE COLLECTE INC.
48 Communes
 2 intercommunalités – 59 000 hab

78 €/habitant
CYCLAD

101 €/habitant
POITOU-CHARENTES

108 €/habitant
CHARENTE-MARITIME